

Olloy-sur-Viroin 2015



SECRET SAMBBA



Ici La Voix,

Dans la vie, nous avons tous un secret, mais le plus dur n'est-il pas de le cacher ?

Derrière de gros yeux pour intimider ses concurrents, derrière des yeux doux pour mieux distraire son adversaire ou encore derrière un regard complice qui en dit long. Mais au final, il faut avoir le coup d'oeil car la personne qui cache le mieux son jeu est celle qu'on soupçonne le moins

Chère future habitante de la Maison des Secrets, après avoir passé le casting avec brio, te voilà enfin lancée dans l'aventure de Secret Samba !

Durant 2 semaines, tu vas devoir cohabiter avec 35 autres candidates.

Chacune d'entre vous possèdera un secret personnel qu'elle devra protéger à tout prix afin de le garder jusqu'à la fin.

Mais ce n'est pas tout: au cours de l'aventure, à tout moment, des indices peuvent tomber. Il te faudra donc redoubler de prudence et de ruse pour que ton secret ne soit pas révélé.

Dans cette chasse aux secrets, les indices peuvent te concerner mais aussi bien les autres participantes: à toi dès lors d'établir les meilleurs stratégies, en solo ou en alliance pour découvrir un maximum de secrets.

Cette année, vous serez réparties en 4 chambres symbolisées par 4 couleurs distinctes : Les Rouges, les Bleus, les Roses et les Mauves.

POUR LES PRIMES

Pour ton passage devant les caméras, il faut que tu sois sous ton plus beau jour.
C'est le moment de te mettre sur ton 31, on veut voir ta plus belle tenue de soirée
qui sera en accord avec la couleur de ta Chambre.
A chaque couleur de Chambre sera également associé une matière spéciale.
Vous allez comprendre :

Guépards

Rouge - Paillettes

Du bordeaux au vermillon,
Coquette ou starlette,
Brillez sous des milliers de paillettes!



Panthères

Rose - Dentelles

Rose pâle, bonbon ou fuschia,
Rebelle ou sensuelle,
Rien de tel que de la dentelle!



Alezans

Mauve - Plumes

Lavande, violet ou prune,
Entre mystère et romantisme,
Parez-vous de vos plus belles plumes!



Jabirus

Bleu - Perles

Marine, turquoise ou Majorelle,
Classique ou intemporelle
Ne sortez pas sans vos perles!



Il n'est pas nécessaire de dépenser une fortune pour ton déguisement ou de prendre des habits auxquelles tu tiens, rien d'aussi bon que quand c'est fait maison !

> Tout le monde doit avoir un déguisement au camp !

MISSIONS POUR CHAQUE PATROUILLE

1^{ÈRE} MISSION : Les constructions des Chambres



Grande ou petite, sur lit ou sur pilotis, à vos marteaux !

Dès votre arrivée, vous devrez construire la chambre où vous allez résider pendant ces 15 jours. Afin de vous y sentir au mieux, laissez libre cours à vos projets les plus fous, vos secrets désirs de grandeurs ou vos rêves d'architectes.

N'hésitez pas à la décorer aux couleurs de votre clan et faites nous rêver !

2^{ÈME} MISSION : Le concours gastro

Cette mission traditionnelle et importante consiste à mettre à l'honneur vos talents de cuisinières afin de régaler nos papilles.

Cette année nous devons retrouver dans l'entrée, le plat et le dessert, la couleur que vous représentez.

C'est donc le moment de sortir vos livres de cuisines, de demander ses meilleures recettes à votre grand-mère ou encore de chercher sur internet, pour concocter ces plats.

Mettez-en nous plein les yeux et plein la bouche !



3^{ème} MISSION : La Pharmacie

N'étant jamais à l'abri des petits bobos, il est nécessaire d'avoir une petite pharmacie de Chambre ! Il est important de pouvoir soigner vous-même vos petites plaies, piqûres de moustiques, etc.

La présence de médicament est autorisée, mais dans les limites du raisonnable : médicaments pour le mal de tête et le mal de ventre. Pour tout autre désagrément, adressez-vous à la production qui prendra les mesures nécessaires. 😊



A avoir : pansements, Compeed, cotons, désinfectant incolore, aiguilles, fils, allumettes, bandage, crème contre les piqûres, crème contre les brûlures (style biafine), crème contre les ecchymoses, nurofen ou dafalgan, motilium/immodium, serviettes hygiéniques.

4^{ème} MISSION : Le Prime (ou la soirée)



Et oui, durant le séjour, un des Primes (soirée) sera organisé par votre Chambre: l'occasion rêvée de mettre en avant les talents de votre clan.

Pleines de créativité, vous devrez nous faire vibrer, rire ou pleurer, jouer et chanter, bref, nous portez aux quatre coins de votre vaste imaginaire.

Horaire type d'une journée

08h00 : Lever des présentatrices

08h30 : Lever des candidates et remise en forme

09h00 : Petit déjeuner

09h30 : Inspection

09h45 : Rassemblement

10h00 : Activités

12h30 : Dîner et vaisselle

14h00 : Activité

16h30 : Goûter

17h00 : Activités

18h30 : Instant soin et beauté

19h30 : Souper en Chambre

21h00 : Prime (Veillée)

23h30 : Couvre feu



Si c'est ton premier camp :

Tu ne t'en doutes pas encore mais tu es l'avenir de la Compagnie Samba et, dans un futur pas si lointain, tu seras CP à ton tour !

Mais avant cela, il va falloir faire tes preuves et montrer à toute la Compagnie de quoi tu es capable. Ne te fais aucune crainte, la découverte de la nature et de la vie en groupe font partie du processus d'initiation et tu verras, tu deviendras vite une adepte des camps !

Comme tu le sais, pour intégrer complètement le mouvement guide, il te faudra passer l'épreuve de la **totémisation**.

Un totem est un nom d'animal qui, selon nous, te ressemble et que tu porteras tout au long de tes années guide. En retour, tu devras prouver que, toi aussi, tu te sens plus que jamais guide, en passant quelques épreuves de débrouillardise et d'imagination sous la forme d'une grande cérémonie en ton honneur.

Il ne s'agit pas d'un « sale moment à passer », mais bel et bien d'une expérience unique que tu devras vivre à fond ! Nous savons que tu donneras le maximum de toi-même et nous te souhaitons de vivre un camp rempli de découvertes, d'amitiés et de délires !

C'est déjà ta deuxième année avec nous :

Le camp, ce n'est plus nouveau pour toi, mais il te reste encore quelques étapes à franchir pour faire partie pleinement à la Compagnie Samba. Cette année, tu auras donc l'occasion de gravir un échelon de plus du parcours guide : **ta promesse**.

La promesse est un moment solennel du camp. Tu devras choisir deux lois guides, une que tu penses déjà respecter et une que tu aimerais améliorer dans ta vie guide.

Pour t'encourager et te soutenir lors de cette étape-clé, tu choisiras une marraine parmi les aînées. Une chef sera bien entendu également avec toi pour t'aider lors de ton engagement.

Si c'est ton troisième camp :

Le grand camp n'a (presque) plus aucun secret pour toi ! Il est temps pour toi de te révéler. Une étape importante t'attend : **la qualification** ! Ce sera le moment de te dévoiler et de voir comment tu es perçue au sein de la Compagnie.

Cette année est aussi un moment pour vous de nous montrer ce que vous valez en CP et on compte sur vous pour partager votre expérience avec les plus jeunes.

Si c'est ton quatrième retour sur les plaines guides :

Comme tu l'as fait tout au long de l'année, on compte sur toi pour motiver les plus jeunes mais aussi pour leur transmettre tes savoirs acquis aux précédents camps.

Promesse



Les lois guides:

La guide :

1. est vrai(e), mérite et fait confiance.
2. est loyal(e), elle/il prend ses responsabilités et tient ses engagements jusqu'au bout.
3. rend service.
4. se veut l'ami(e) de tous, elle/il agit pour la paix et l'entente entre tous.
5. aime la nature et protègela vie.
6. est ouvert(e) à la Parole de Dieu.
7. accueille l'autre et se met à son écoute.
8. partage sa joie de vivre.
9. respecte le bien commun et participe à l'effort de tous.
10. est simple, elle/il a du respect pour elle/lui-même, pour les autres et pour l'autorité



Le Salut Guide : Les trois doigts rappellent le triple engagement de la promesse : la Loi, les autres et celui/ce en quoi je crois (Dieu, Allah...).
Le pouce sur l'auriculaire rappelle que le fort protège le faible.

Woodcraft

Les constructions sont un événement majeur dans le camp guide. Il en fait tout sa spécificité. Contrairement aux lutins, nous ne dormons pas sous dure mais en pleine air. Il faut donc s'aménager un espace de vie ! On imagine donc mal un camp sans woodcraft !

On peut construire un tas de chose ! Nous avons d'ailleurs un dossier woodcraft de plus de 100 pages à notre disposition. N'hésite pas à le consulter pendant le camp ou avant.



La base du pilotis est une base à 9 perches écartées chacune de 2m. Les perches doivent au moins faire 2,5m pour que cela soit stable. Cela fait donc des pilotis de **minimum 1,8m de haut. Il te faut également 9 perches pour** faire les transversales (nommées horizontales sur le schéma). Celles-ci doivent faire 4m.

Les étapes du montage :

1. creuser des trous d'au moins 70 cm pour les piquets.
2. Plante les perches et fixe-les solidement (à l'aide de petits pieux et cailloux). Il ne faut pas que cela bouge sinon le pilotis risque de pencher au bout de quelques jours.
3. Accroche les perches transversales à l'aide de brelages aux perches plantées. Commence par attacher 3 perches parallèles. Elles relient chacune trois pieds. Puis, place les perpendiculaires aux premières déjà fixées. ! C'est le moment pour perfectionner vos techniques et d'aider les plus jeunes dans cet apprentissage !

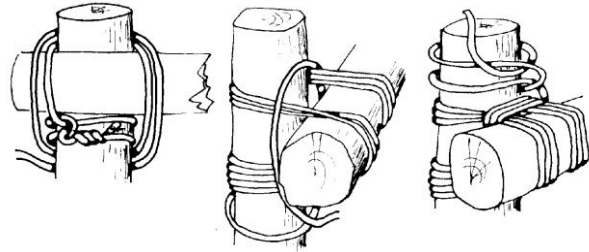
Brelages

On commence un brelage par un noeud de bois (ou cabestan) suivi de quelques boucles.

On ne fait que 4 ou 5 tours pour le corps du brelage.

On ne fait que 4 ou 5 tours pour les tours de frappe (tour de serrage du brelage).

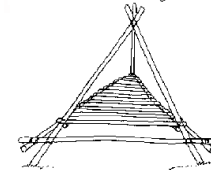
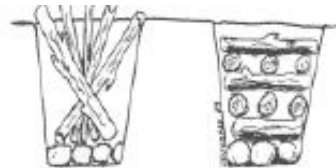
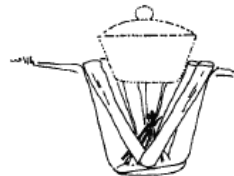
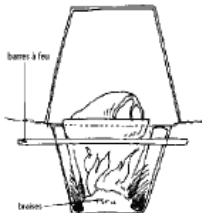
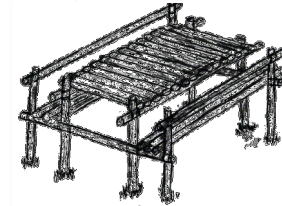
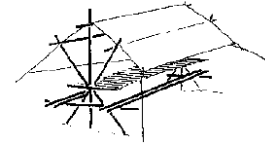
On termine un brelage par un noeud de cabestan suivi de quelques boucles.



Il faut également vous construire une **table afin de festoyer confortablement.**

Et enfin, il est préférable de faire du **feu si vous voulez manger chaud.** Plusieurs modèles s'offrent à vous.

N'oubliez-pas de récupérer les mottes de terre pour reboucher les trous ! Tu éviteras ainsi qu'une vache ou un cheval ne se casse une patte et finisse à l'abattoir.



Morse

Allo	.-
bonaparte	-...
coca-cola	-.-
docile	-..
est	.
farandole	..-
gondole	--.
hilarité
ici	..
jablonovo	.---
koïnor	-.-
limonade	.-..
moto	--

noël	-..
ostrogoth	---
philosophe	.-..
quoquorico	--.-
ramoneur	.-.
sardine	...
thon	-
union	..-
valparaiso	...-
wagon-post	.-
x porte des lunettes	-.-
yoshimoto	-.--
zoroastre	--..

Spécial camp

Rassemblement	-..
CP's	-...
Jabirus	.----
Guepards	--.
Alezans	.-
Panthères	.-..
Eau	---
Nourriture	-..

Le camp approchant à grands pas, il est maintenant temps de préparer vos sacs !

A avoir sur soi le 1^{er} jour :

- Uniforme
- Un pic-nic
- Carte d'identité et fiche médicale

A prendre avec soi (dans un sac à dos):

- matelas pneumatique
- sac de couchage
- couverture ou poncho
- sac à linge sale en tissu
- pyjamas
- sous-vêtements en suffisance
- chaussettes
- maillot de bain
- shorts
- pantalons
- T-shirt, polos
- un vieux t-shirt et un vieux pantalon/short
- pulls chauds
- vêtements de pluie
- **ton déguisement**

- Ta paire de bottines (!!! pour les constructions et le hike!!!)
- Bottes
- une paire de chaussures en toiles
- tongs ou chaussures d'eau

- bassin de toile
- nécessaire de toilette (attention : prendre du savon/shampoing écologiques pour respecter la rivière et ses environs !)
- médicaments éventuels (prévenez la chef infirmière)

- petit sac à dos pour transporter tes affaires pendant le hike
- lampe de poche (+piles)
- boussole, canif, gourde
- papier, bic, timbres, enveloppes
- chapeau pour le soleil
- crème solaire, anti-moustique
- carnet de chant, farde, chants que tu aimes bien, chants pour ta veillée...

- 2 essuies de vaisselle pour ta patrouille
- une boule de corde pour tisser ton lit
- un drap noir
- un tout petit peu d'argent de poche pour quelques douceurs pendant le hike
- mouchoirs

Dans la malle, il doit y avoir :

- gants de travail pour les constructions (min. 4 paires)
- papiers journaux/bottin pour le feu
- serviettes en papier (essuies tout)
- allumettes ou briquet

- couverts, verres et assiettes en suffisance
- bassines de vaisselle (min. 2)
- éponges
- essuies de vaisselle
- produit de vaisselle ECOLOGIQUE
- ustensiles de cuisine (louches, cuillères en bois, couteaux, ..)
- casseroles et poêles
- épices, huile de cuisine, sel et poivre

- bougies
- corde à linge
- lanternes
- produit de lessive ECOLOGIQUE
- ciseaux et scotch
- marqueur indélébile
- pharmacie de base

A ne pas prendre avec soi :

- ✗ les lits de camp à armature
- ✗ Ipod, gsm, Mp3
- ✗ cigarettes
- ✗ alcool
- ✗ cannabis
- ✗ vêtements qui n'ont pas leur place aux guides
- ✗ pas d'effets personnels

Toutes ces choses sont en totale contradiction avec l'esprit guide et peuvent mettre en danger la santé et/ou la sécurité des guides !

Si un guide ne respecte pas ces règles, les sanctions nécessaires seront prises par le staff pouvant aller jusqu'à l'exclusion de la Compagnie.

De plus, afin de vivre un moment privilégié entre nous et au sein de la nature, nous vous demandons et insistons pour que vous **N'EMPORTIEZ PAS VOTRE GSM** au camp !

Nous insistons auprès des parents pour qu'ils vérifient que la guide a bien laissé son GSM ET sa carte SIM à la maison.

Seule la CP est invitée à l'emmener et à nous le confier dès le début du camp : nous le lui remettrons lors du départ en hike.

Si nous trouvons un GSM, il ne sera rendu que le dernier jour du camp.

RENSEIGNEMENTS PRATIQUES

L'aventure Secret Samba 2015 se déroulera du 17 au 31 juillet pour toutes les candidates.

Nous vous donnons rendez vous à la **Gare centrale de Bruxelles le vendredi 17 juillet** (l'heure vous sera confirmer par mail ou téléphone).

Cette année, le retour se fera sur la plaine, c'est-à-dire que nous vous proposons, Chers Parents, de venir nous rejoindre pour un grand barbecue le vendredi 31 juillet à partir de 13h. Nous vous demandons également d'amener chacun une salade de pâtes ou autre plat froid pour accompagner ce festin, nous nous chargeons de la viande et des boissons.

Si pour des raisons pratiques, vous n'avez pas les moyens de venir chercher votre fille, n'hésitez pas à faire du co-voiturage. Pour tout autre problème, vous pouvez nous joindre pour qu'on trouve une solution.

Le prix du camp s'élève à 170 €.

Pour la bonne organisation du camp, nous vous remercions d'effectuer ce paiement sur le compte BE07 0014 4709 1466 avant le 15 juin. N'oubliez pas d'indiquer le nom de la guide + Olloy-sur-Viroin 2015.

Ce prix ne doit en rien empêcher la participation de votre fille au grand camp. N'hésitez pas à nous contacter en cas de difficulté.

Adresse pour le courrier :

Nom de la guide
Compagnie Samba St Boniface
c/o Marc Rosh,
Rue Mariembourg, 1
5670 Dourbes

Pour le barbecue, l'itinéraire sera fléché à partir de l'adresse du propriétaire.

Fiche médicale et autorisation parentale:

N'oubliez pas de nous les envoyer par mail à Compagniestboni@gmail.com ou de les apporter, au plus tard, le jour du départ

Numéros des chefs (à contacter uniquement en cas d'urgence) :

Kinkajou (Nakani Keita) : 0472 211 953
Nandinie (Imane El Moutaki) : 0488 466 303
Chital (Juliette Van Buylaere) : 0471 924 254
Ocelot (Mégane Devillez) : 0495 196 425
Douroucouli (Céline Renson) : 0488 140 944

C'est tout pour le moment !





Méfiez-vous des apparences !